ОТКРЫТКА “БУКЕТ СЕРДЕЧНЫХ ЦВЕТОВ”



Cookiebot by Usercentrics

Consent | Details | About

This website uses cookies

We use cookies to personalise content and ads, to provide social media features and to analyse our traffic. We also share information about your use of our site with our social media, advertising and analytics partners who may combine it with other information that you’ve provided to them or that they’ve collected from your use of their services.

Necessary

Preferences

Statistics

Marketing

Deny

Allow selection

Allow all



Нарисуй будущие стебельки цветов при помощи фломастеров Korellos. Стебли должны пересекаться посередине.



Вырежи из цветной бумаги сердечки разных цветов, форм и размеров.





Сделай свои сердечки особенными и разрисуй их при помощи линеров K-Liner и фломастеров Korellos. Ты можешь нарисовать любые



Нанеси небольшое количество клея в центре каждого сердечка (с обратно стороны).

Cookiebot by Usercentrics

Necessary

Preferences

Statistics

Marketing



Нанеси каплю ПВА клея с обратной стороны бантика и прикрепи его в центре нарисованных стеблей. Прижми на 30 секунд и позволь клею



Твой чудный букет сердечных цветов готов! Это милый и простой способ показать семье и друзьям, как ты их

Cookiebot by Usercentrics

Necessary

Preferences

Statistics

Marketing